

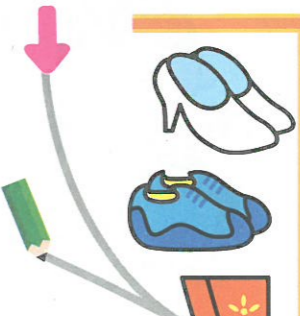
### مسیر را دنبال کن

راهنمای والدین و مربیان: چیزهای لیست نمونه باید به ترتیب جمع‌آوری شوند. به کودک کمک کنید به ترتیب اشیا در ماز بچرخد. برای افزایش یادگیری، از کودک بخواهید درباره‌ی بعضی اشیا توضیح دهد.



راحت را در ماز پیدا کن. از تا یک خط بکش و چیزها را به ترتیب کادر نمونه به هم وصل کن.

نمونه

### رشد حشره‌ها را تماشا کن

راهنمای والدین و مربیان: این فعالیت چرخه‌ی زندگی سه حشره‌ی متفاوت را نشان می‌دهد و نام مراحل دگرذیسی هر کدام را بیان می‌کند. توجه کودک را به جزئیات رشد هر حشره جلب کنید تا بداند که رشد حشرات متفاوت است.




این تخم کدام حشره است؟ از تا خط بکش تا متوجه شوی.

### وسایل نقلیه را بشمار

راهنمای والدین و مربیان: حتماً به کودک یادآوری کنید که جهت وسایل نقلیه اهمیتی ندارد.



ماشین‌های آتش‌نشانی و تعداد آمبولانس‌ها را بشمار. جمع همه‌ی آن‌ها چند می‌شود؟ عدد‌ها را در هر  بنویس.



تعداد آمبولانس‌ها

تعداد ماشین‌های آتش‌نشانی




تعداد کل وسایل نقلیه اضطراری

### صاحب هر رد پا را پیدا کن

راهنمای والدین و مربیان: کودک را تشویق کنید تا اول رد پاهایی را که می‌شناسد تطبیق دهد و بعد در مورد جفت‌های دیگر نتیجه‌گیری کند. می‌توانید با هم به اینترنت یا کتاب‌های مرجع سر بزنید و رد پای هر حیوان را ببینید.



رد پای هر حیوان را پیدا کن. از  تا  خط بکش و رد پای هر حیوان را به صاحبش وصل کن.



A vertical pink and white striped panel containing four white boxes for matching footprints:

- Box 1: A red dot on the left and a trail of six black arrows pointing left.
- Box 2: A red dot on the left and two black crescent shapes.
- Box 3: A red dot on the left and four black paw prints.
- Box 4: A red dot on the left and three black handprints.